



УПРАВЛЕНИЕ ФЕДЕРАЛЬНОЙ СЛУЖБЫ
ГОСУДАРСТВЕННОЙ СТАТИСТИКИ
ПО РЕСПУБЛИКЕ КРЫМ И Г. СЕВАСТОПОЛЮ

Оперативные показатели по статистике труда по Республике Крым



июль 2023 года



Оперативные показатели по статистике труда

по Республике Крым

июль 2023 года

- 01 Среднемесячная заработная плата
- 02 Отклонение среднемесячной заработной платы от среднереспубликанского уровня
- 03 Темпы номинальной, реальной заработной платы и индекса потребительских цен к предыдущему месяцу
- 04 Темпы номинальной, реальной заработной платы и индекса потребительских цен к соответствующему месяцу прошлого года
- 05 Среднемесячная заработная плата по муниципальным образованиям



Оперативные показатели по статистике труда

по Республике Крым

июль 2023 года

- 06 Просроченная задолженность по заработной плате
- 07 Динамика суммы просроченной задолженности по заработной плате
- 08 Среднесписочная численность работников
- 09 Число замещенных рабочих мест
- 10 Число замещенных рабочих мест по муниципальным образованиям



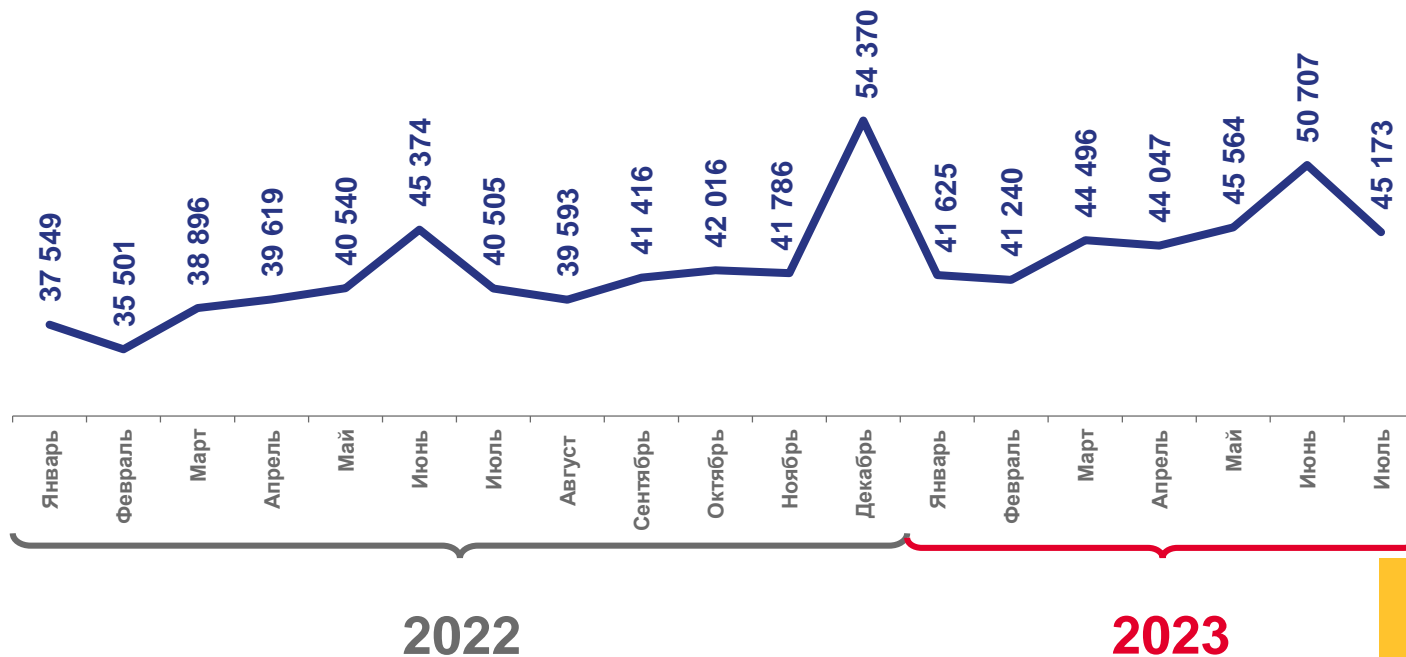
СРЕДНЕМЕСЯЧНАЯ ЗАРАБОТНАЯ ПЛАТА ЗА ИЮЛЬ 2023 г.¹⁾

рублей

уровень наибольшей и наименьшей заработной платы



динамика среднемесячной заработной платы за 2022 – 2023 гг.



¹⁾ Данные приведены по полному кругу организаций.





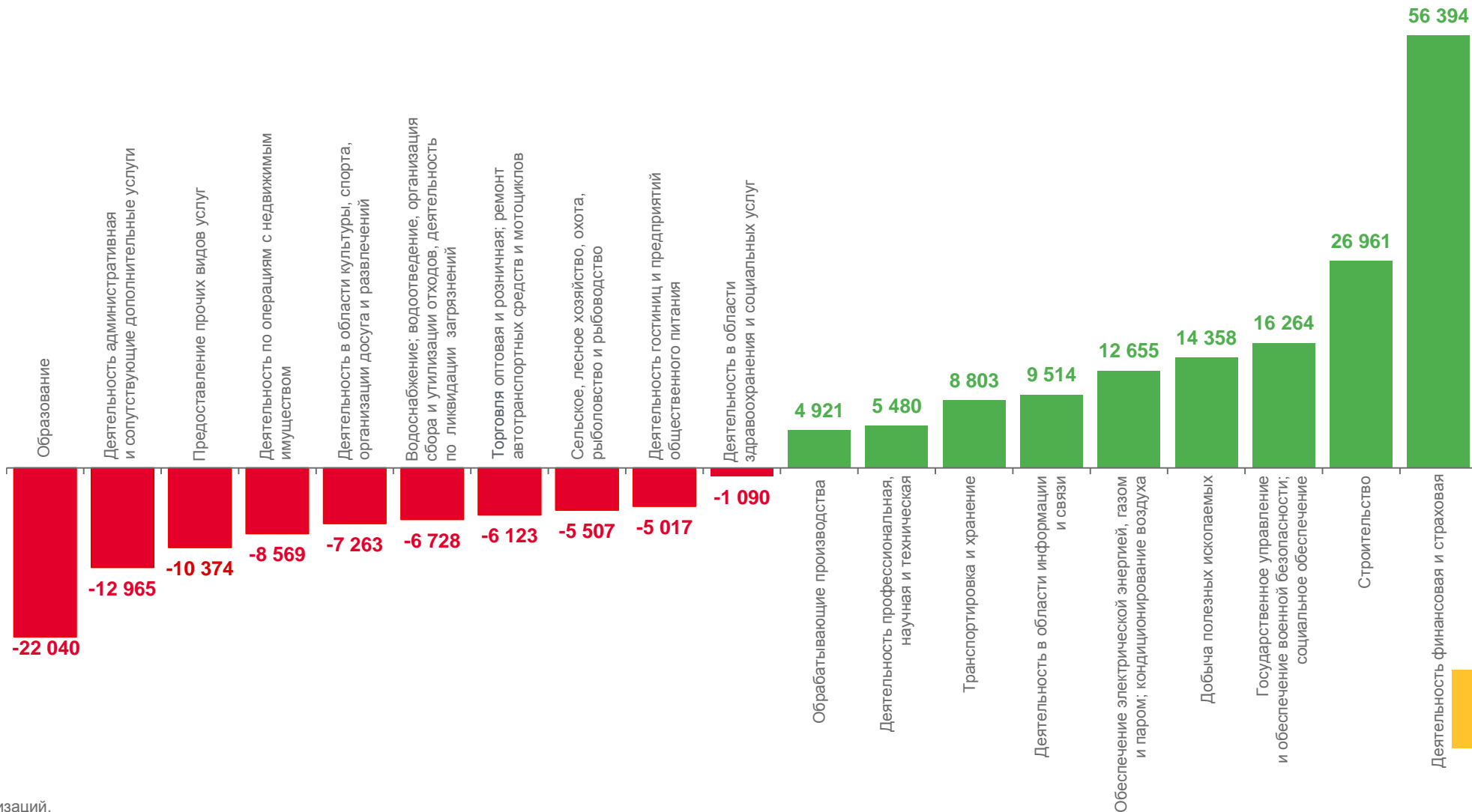
ОТКЛОНЕНИЕ СРЕДНЕМЕСЯЧНОЙ ЗАРАБОТНОЙ ПЛАТЫ ОТ СРЕДНЕРЕСПУБЛИКАНСКОГО УРОВНЯ ЗА ИЮЛЬ 2023 г. ¹⁾

рублей



45 173

Среднемесячная номинальная
начисленная заработная плата



¹⁾ Данные приведены по полному кругу организаций.





ТЕМПЫ НОМИНАЛЬНОЙ, РЕАЛЬНОЙ ЗАРАБОТНОЙ ПЛАТЫ ¹⁾ И ИНДЕКСА ПОТРЕБИТЕЛЬСКИХ ЦЕН ЗА ИЮЛЬ 2023 г.

в % к предыдущему месяцу

88,7

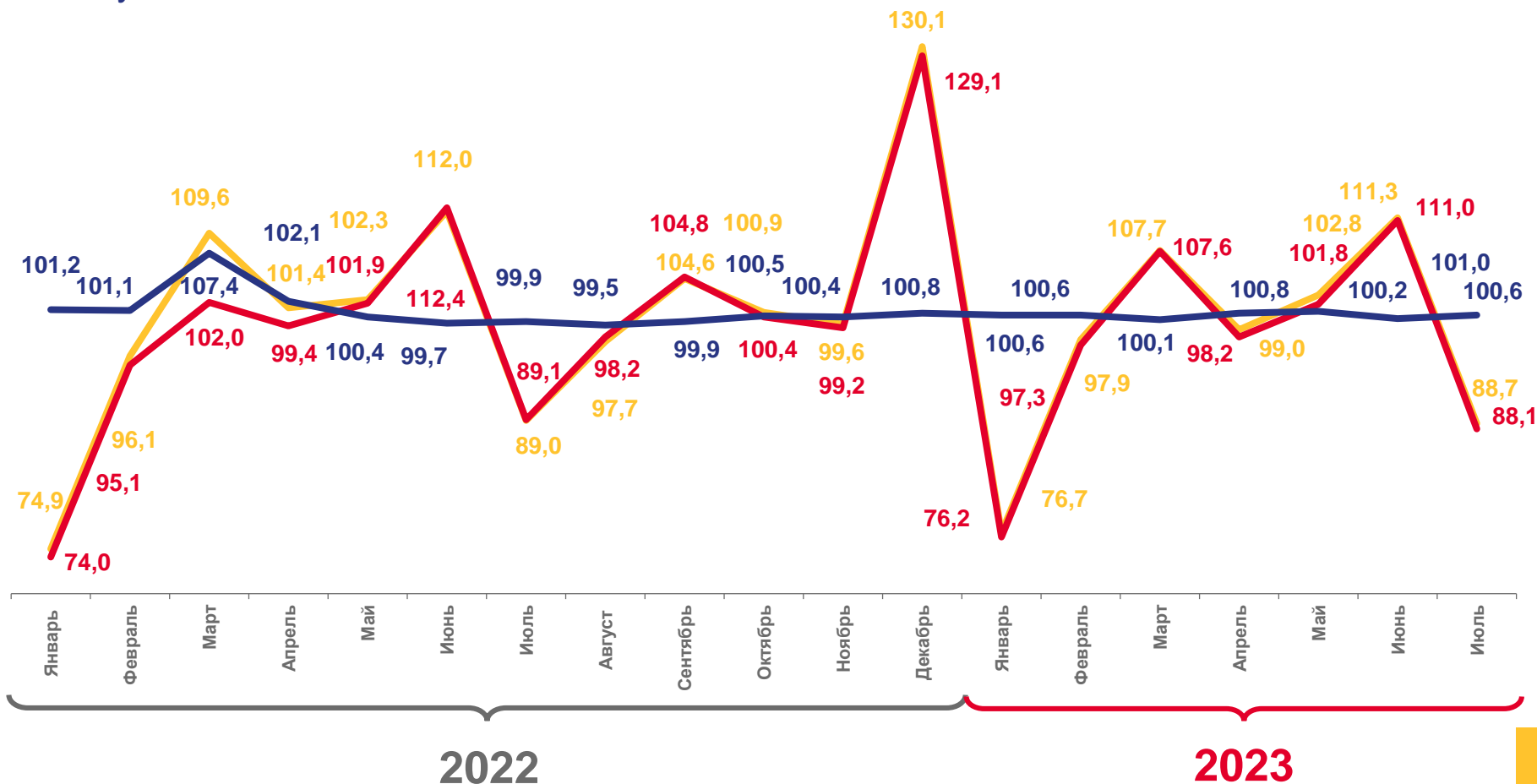
Темп номинальной заработной платы

88,1

Темп реальной заработной платы

100,6

Индекс потребительских цен



Темп номинальной заработной платы



Темп реальной заработной платы



Индекс потребительских цен

¹⁾ Данные приведены по полному кругу организаций.





ТЕМПЫ НОМИНАЛЬНОЙ, РЕАЛЬНОЙ ЗАРАБОТНОЙ ПЛАТЫ ¹⁾ И ИНДЕКСА ПОТРЕБИТЕЛЬСКИХ ЦЕН ЗА ИЮЛЬ 2023 г.

в % к соответствующему месяцу прошлого года

111,5

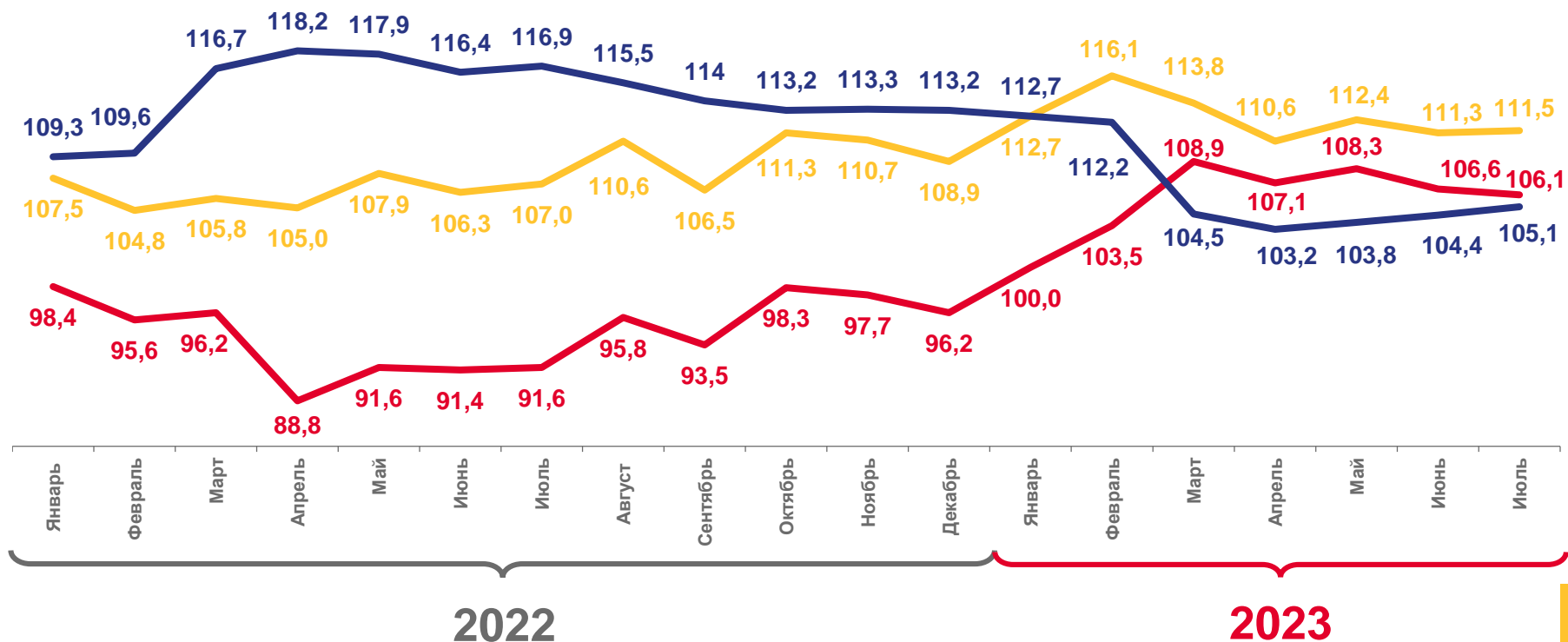
Темп номинальной заработной платы

106,1

Темп реальной заработной платы

105,1

Индекс потребительских цен



Темп номинальной заработной платы



Темп реальной заработной платы



Индекс потребительских цен

¹⁾ Данные приведены по полному кругу организаций.





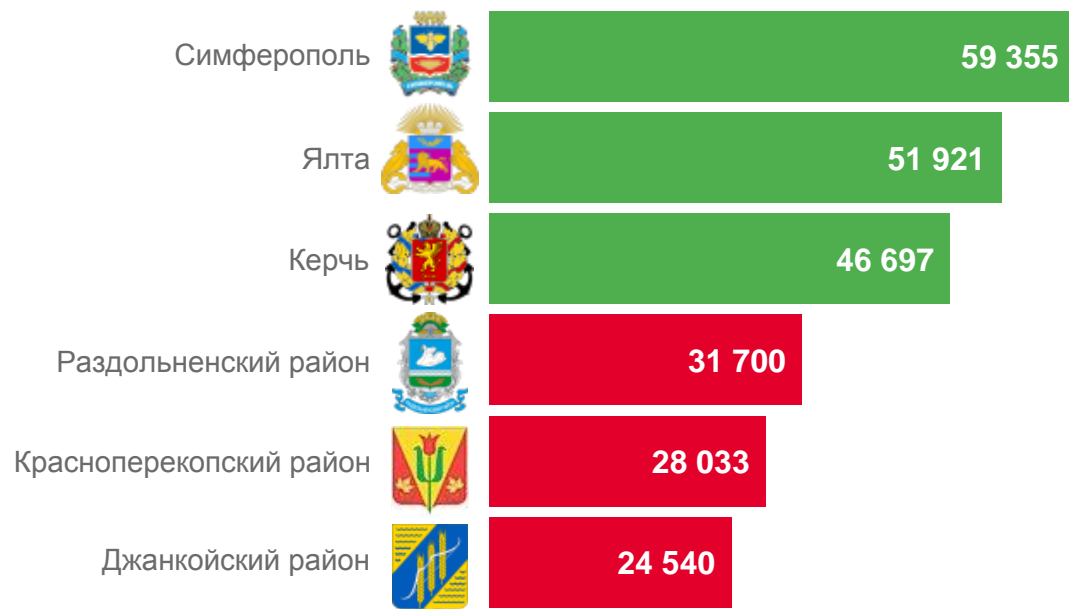
СРЕДНЕМЕСЯЧНАЯ ЗАРАБОТНАЯ ПЛАТА ПО МУНИЦИПАЛЬНЫМ ОБРАЗОВАНИЯМ ЗА ИЮЛЬ 2023 г. ¹⁾

рублей

47 795

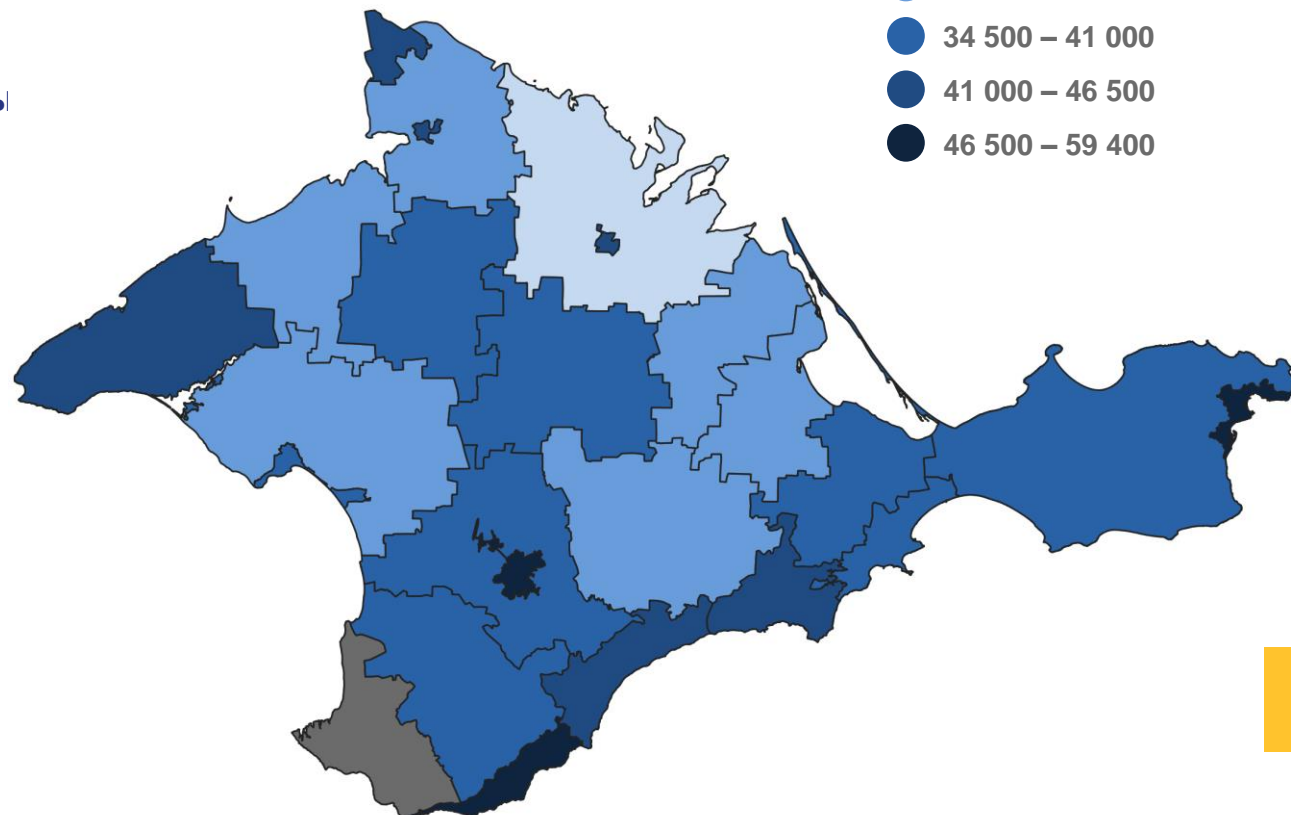
Среднемесячная заработная плата по организациям,
без субъектов малого предпринимательства

уровень наибольшей и наименьшей заработной платы



Республика Крым

- 24 500 – 28 000
- 28 000 – 34 500
- 34 500 – 41 000
- 41 000 – 46 500
- 46 500 – 59 400



¹⁾ Данные приведены по организациям без субъектов малого предпринимательства.



ПРОСРОЧЕННАЯ ЗАДОЛЖЕННОСТЬ ПО ЗАРАБОТНОЙ ПЛАТЕ ¹⁾

на 1 сентября 2023 г.

5 532

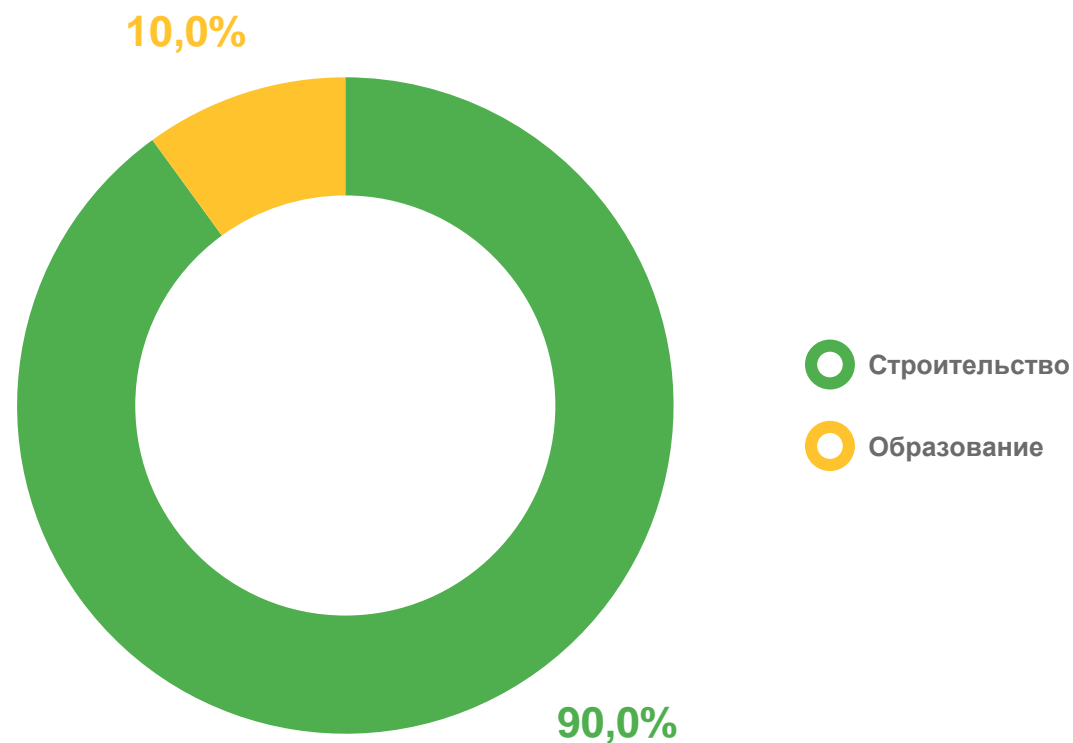
тыс. рублей

100,0%

к предыдущему
месяцу

273,5%

просроченная задолженность по заработной
плате в % к фонду заработной платы
организаций, имеющих задолженность



¹⁾ Данные приведены по организациям без субъектов малого предпринимательства, по обследуемым видам деятельности.



ДИНАМИКА СУММЫ ПРОСРОЧЕННОЙ ЗАДОЛЖЕННОСТИ ЗАРАБОТНОЙ ПЛАТЫ РАБОТНИКОВ ПО РЕСПУБЛИКЕ КРЫМ ¹⁾

тысяч рублей

на 1 сентября 2023 г.

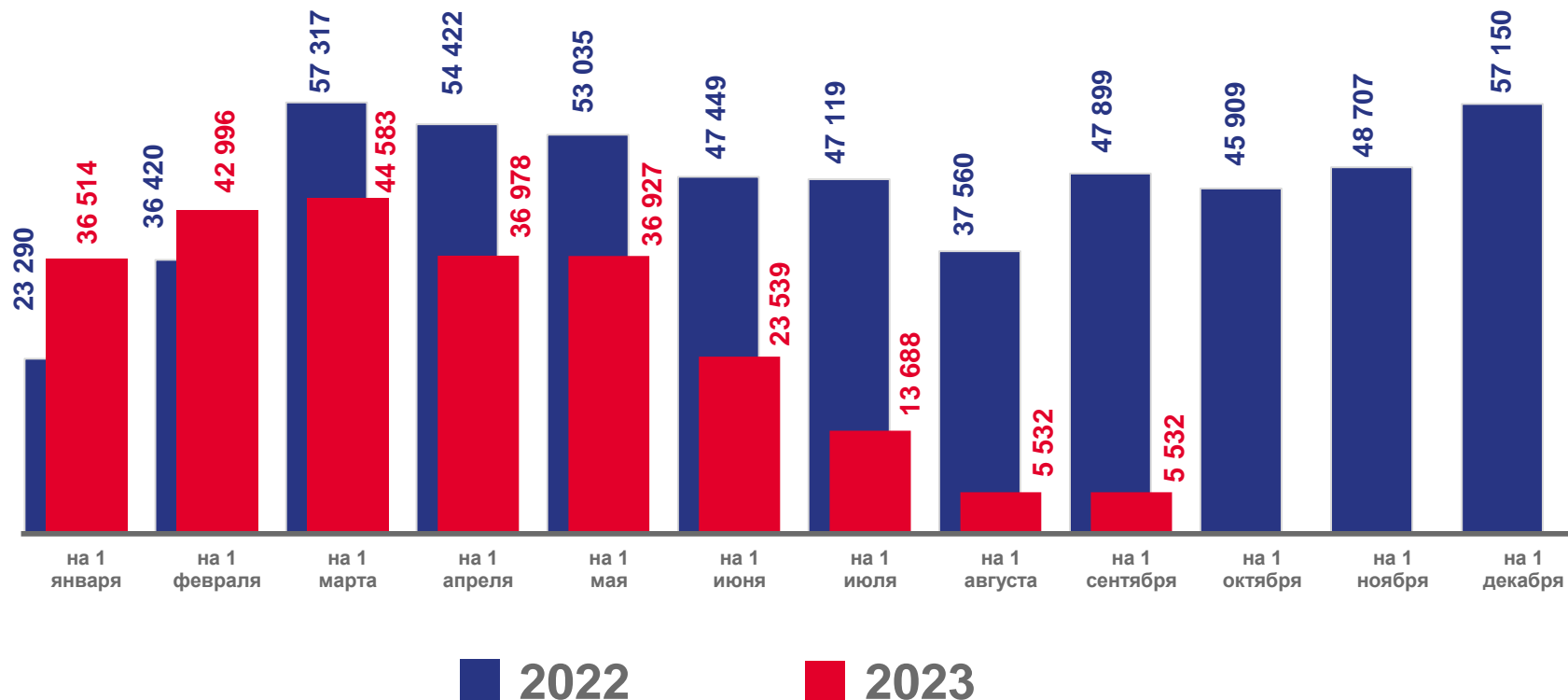
39 человек

Численность работников, перед которыми имеется просроченная задолженность по заработной плате

на 1 сентября 2023 г.

141,8 тыс. руб.

Просроченная задолженность по заработной плате в среднем на 1 работника



¹⁾ Данные приведены по организациям без субъектов малого предпринимательства, по обследуемым видам деятельности.

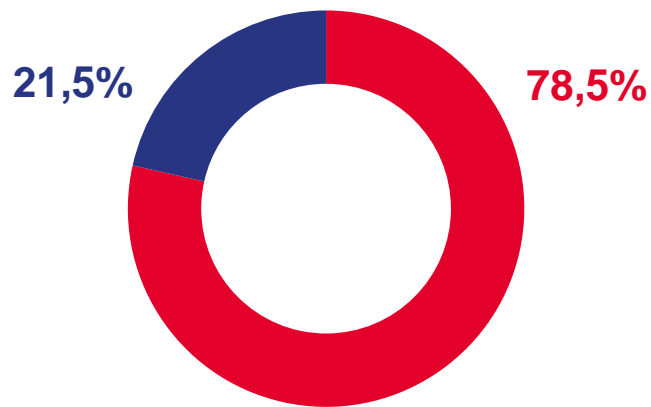




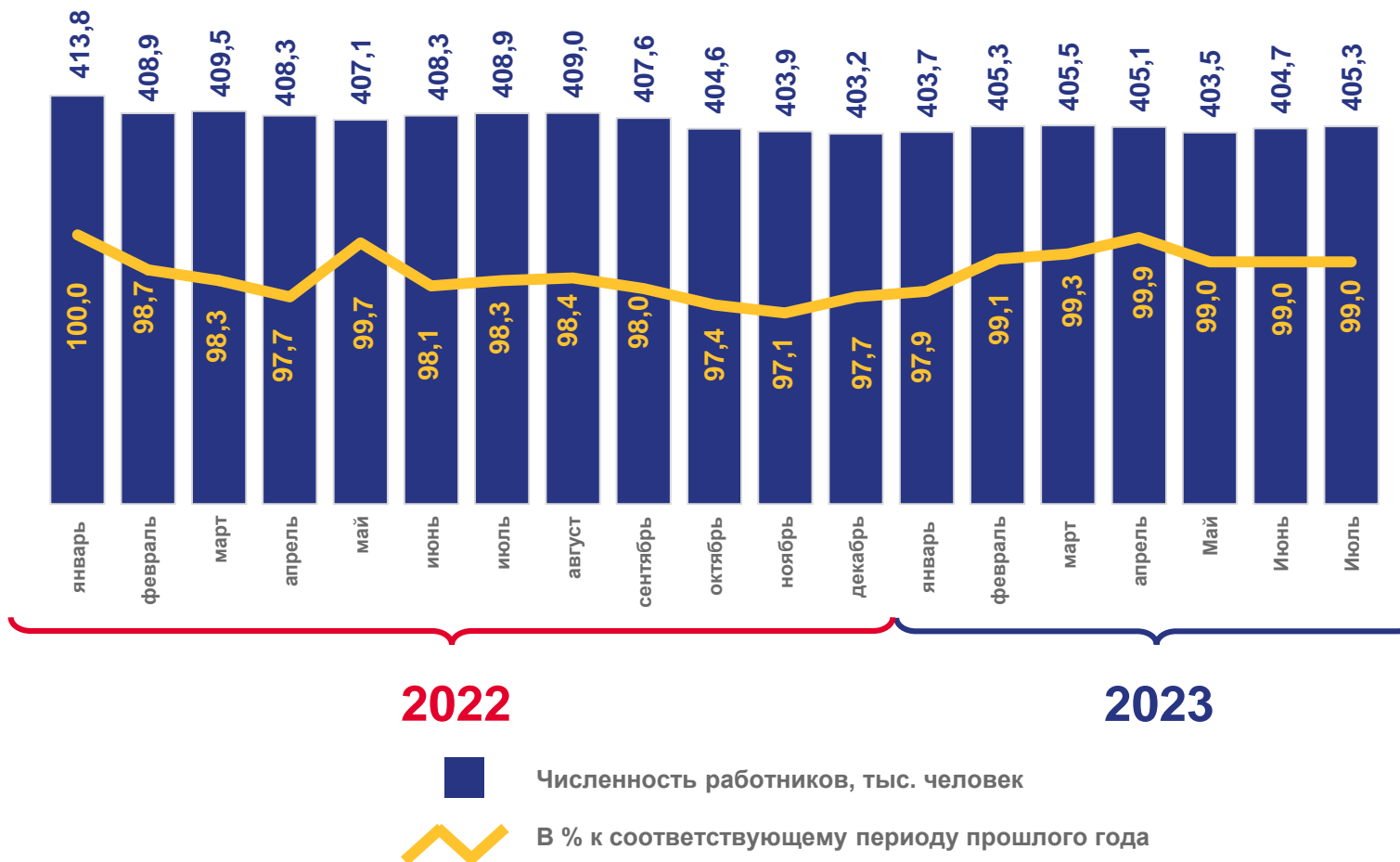
СРЕДНЕСПИСОЧНАЯ ЧИСЛЕННОСТЬ РАБОТНИКОВ ЗА ИЮЛЬ 2023 г. ¹⁾

405,3

Среднесписочная численность работников по полному кругу организации, тыс. человек



- Организации без субъектов малого предпринимательства с численностью больше 15 человек
- Субъекты малого предпринимательства и некоммерческие организации с численностью меньше 15 человек



¹⁾ Данные приведены по полному кругу организаций.

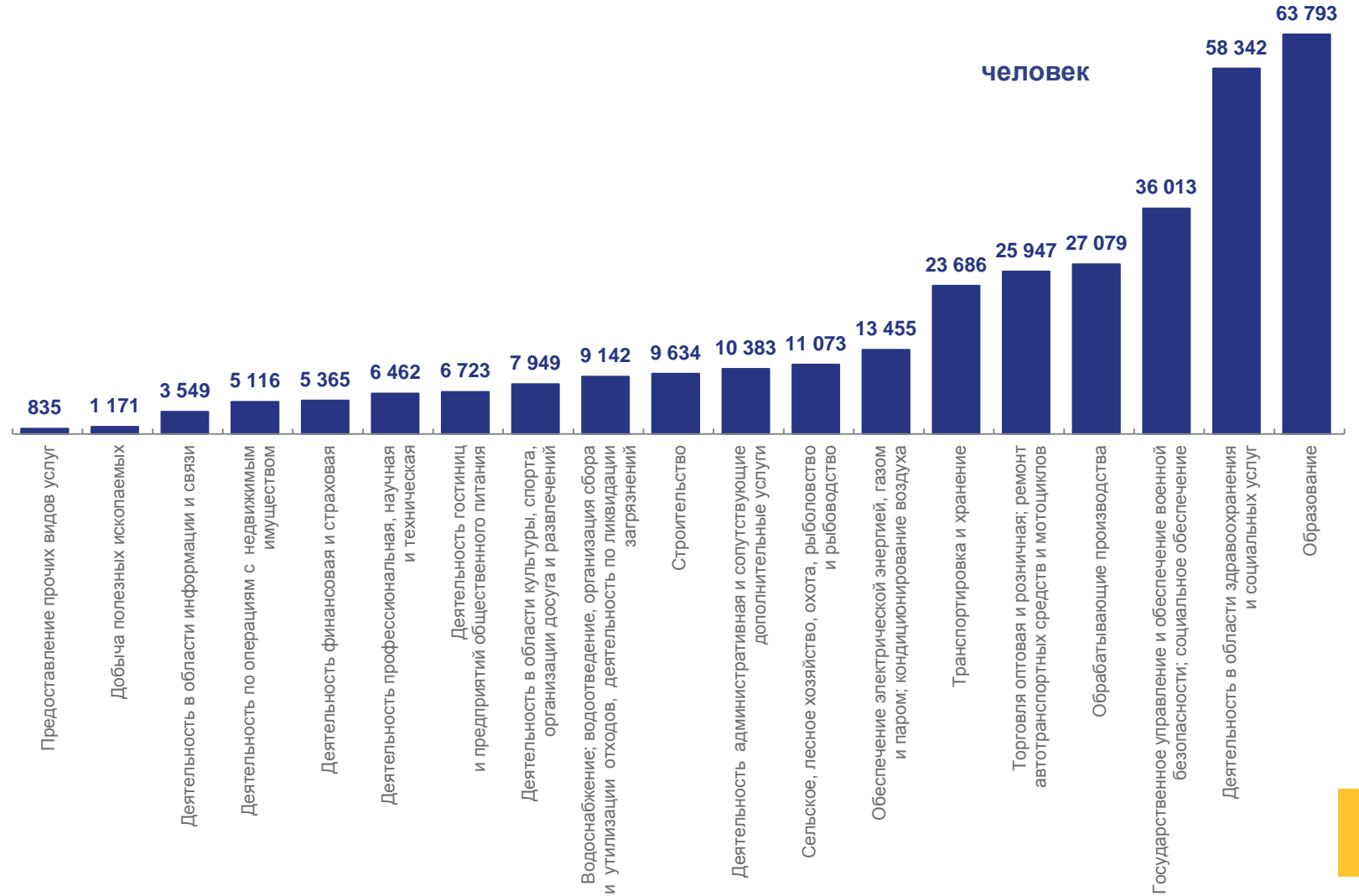




ЧИСЛО ЗАМЕЩЕННЫХ РАБОЧИХ МЕСТ ЗА ИЮЛЬ 2023 г.¹⁾

325,7

Число замещённых рабочих мест, тыс. человек



¹⁾ Данные приведены по организациям без субъектов малого предпринимательства.



ЧИСЛО ЗАМЕЩЕННЫХ РАБОЧИХ МЕСТ ПО МУНИЦИПАЛЬНЫМ ОБРАЗОВАНИЯМ ЗА ИЮЛЬ 2023 г.¹⁾

тыс. человек

318,2

Среднесписочная численность работников

4,4

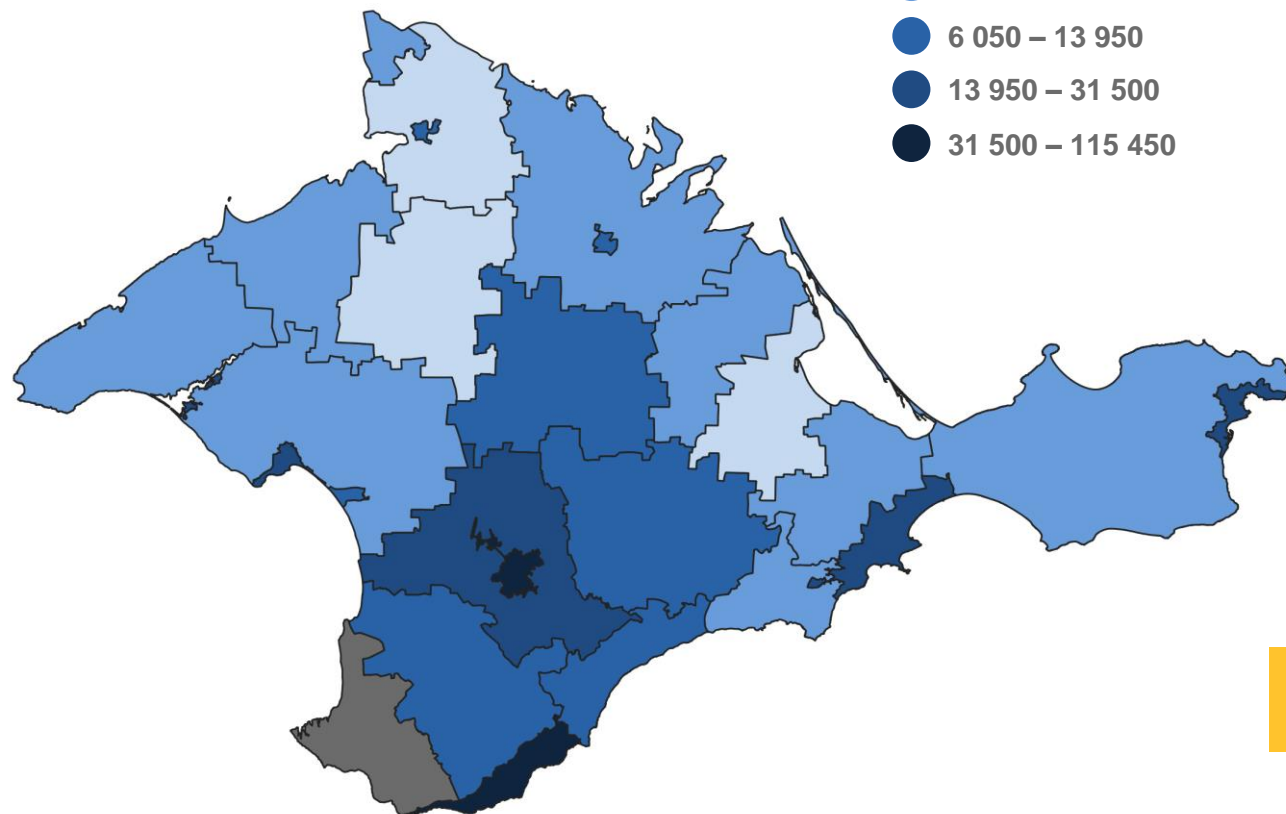
Численность внешних совместителей

3,1

Численность работающих по договорам гражданско-правового характера

Республика Крым
человек

- 1 350 – 2 900
- 2 900 – 6 050
- 6 050 – 13 950
- 13 950 – 31 500
- 31 500 – 115 450



¹⁾ Данные приведены по организациям без субъектов малого предпринимательства.

